t-Risk
Método de Avaliação de Riscos

Badge
t-Risk Practitioner

Credencial que certifica o profissional especialista na Plataforma t-Risk.

O que é uma *Open Badge*?

Open Badges são um tipo especializado de credencial digital que contém metadados verificáveis sobre conquistas obtidas por um profissional.

Como elas seguem um padrão de código aberto (*The Open Badges Specification*), os destinatários podem combinar credenciais obtidas de várias fontes diferentes em coleções comuns e, quando as compartilham, essas credenciais podem ser verificadas por qualquer sistema digital, a fim de garantir que sejam representações verdadeiras das experiências e conquistas de seus ganhadores.

Observação: Os termos ***Badge*** e ***Open Badge*** são utilizados indistintamente neste documento.

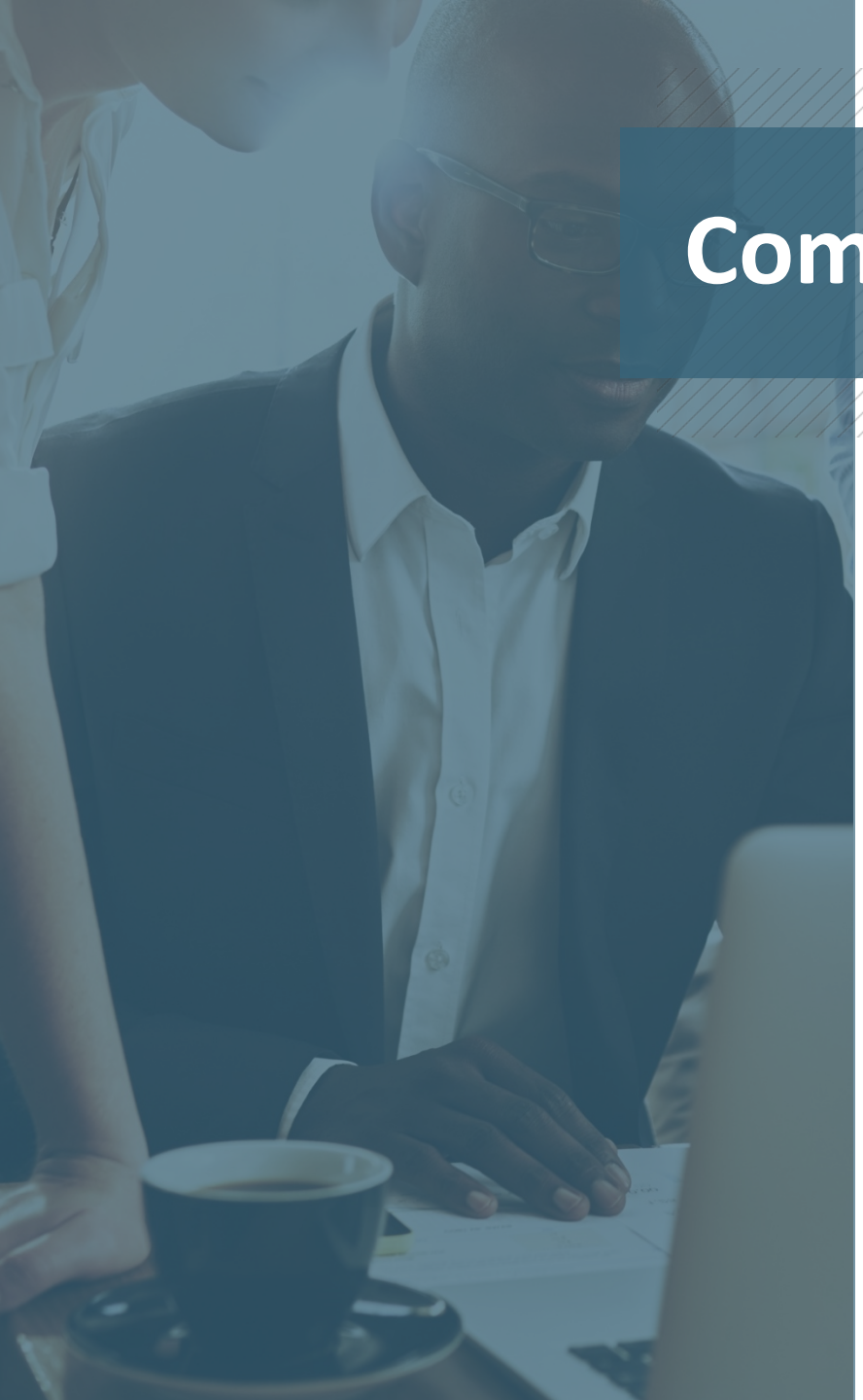

Como você ganha uma *Open Badge*?

- Uma Instituição projeta uma *open badge* e especifica os critérios para obtê-la.
- O ganhador atende aos critérios e fornece evidências de sua conquista.
- A *badge* é emitida para o ganhador após cumprir com os critérios estabelecidos.
- O ganhador pode salvar a *open badge*, juntá-la a outras *badges* e compartilhá-la em suas redes sociais.

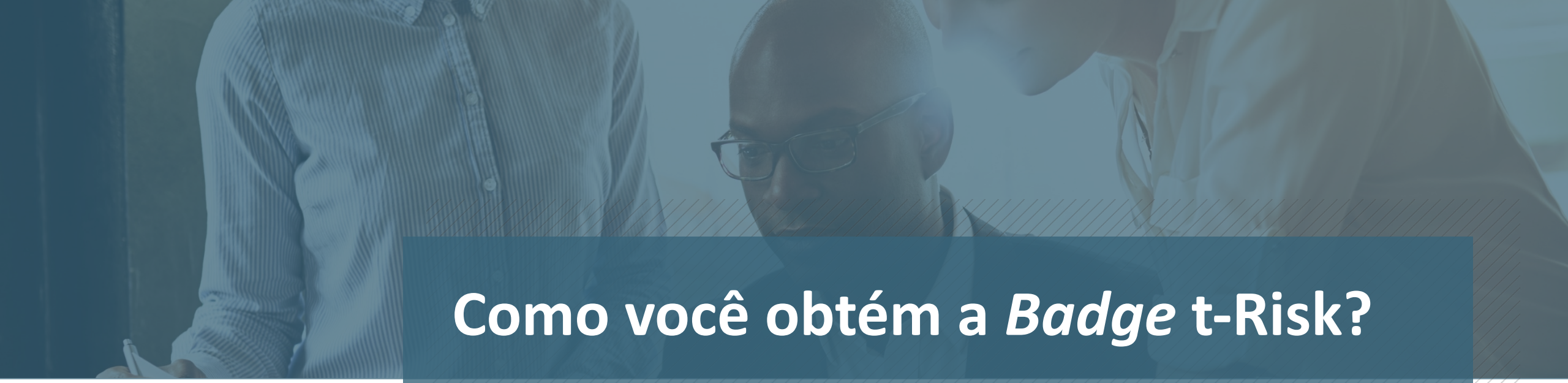

Como você obtém a *Badge* t-Risk?

1

A Plataforma t-Risk projetou a *open badge* e especificou os critérios para obtê-la.

2

O Profissional que cumpre com os requisitos, entra em contato e solicita sua *badge*, fornecendo evidências de que cumpriu com os critérios da *Badge* solicitada.

3

A *Badge* t-Risk é emitida e enviada ao Profissional após cumprir com os requisitos.

Quem recebe a *Badge* t-Risk?

- Todos os profissionais que se qualificarem na utilização da Plataforma t-Risk para realizar análises de riscos de segurança corporativa - seguindo os critérios da Norma ISO 31000 - receberão em seus endereços de e-mail um link da plataforma Badgr.com (conveniada com o t-Risk) para acessarem a ***Badge*** com o seu nome e com os dados da *badge* que obtiveram.

- A ***Badge*** recebida poderá ser baixada e adicionada ao currículo profissional e também compartilhada nas redes sociais (LinkedIn, Twitter, Facebook, Instagram, e etc.), bem como em websites, assinaturas de e-mail e outros documentos que o profissional julgar pertinentes para amplificar o reconhecimento de sua conquista!

- Após receber o e-mail automático da plataforma Badgr.com (assunto: *Congratulations, you earned a badge*!), recomendamos ao profissional que abra uma conta gratuita na referida plataforma, a fim de usufruir todas as facilidades oferecidas sem custo (se necessário, como a plataforma está no idioma inglês, sugerimos utilizar o tradutor automático do navegador).

Quais são as *Badges* t-Risk e quais os requisitos?

t-Risk Practitioner – *Badge* conferido ao profissional que conhece e utiliza a Plataforma t-Risk para análise de riscos de segurança corporativa e que está capacitado a utilizar o software t-Risk após formação com 02 horas de duração.

t-Risk Practitioner Silver – *Badge* conferido ao profissional que já havia conquistado a Badge t-Risk Practitioner e que já realizou mais de 05 análises de riscos de segurança corporativa utilizando a Plataforma t-Risk.

t-Risk Practitioner Gold – *Badge* conferido ao profissional que já havia conquistado a Badge t-Risk Practitioner Silver e que já realizou mais de 10 análises de riscos de segurança corporativa utilizando a Plataforma t-Risk.

Este é o e-mail que o profissional recebe para acessar sua *Badge.*

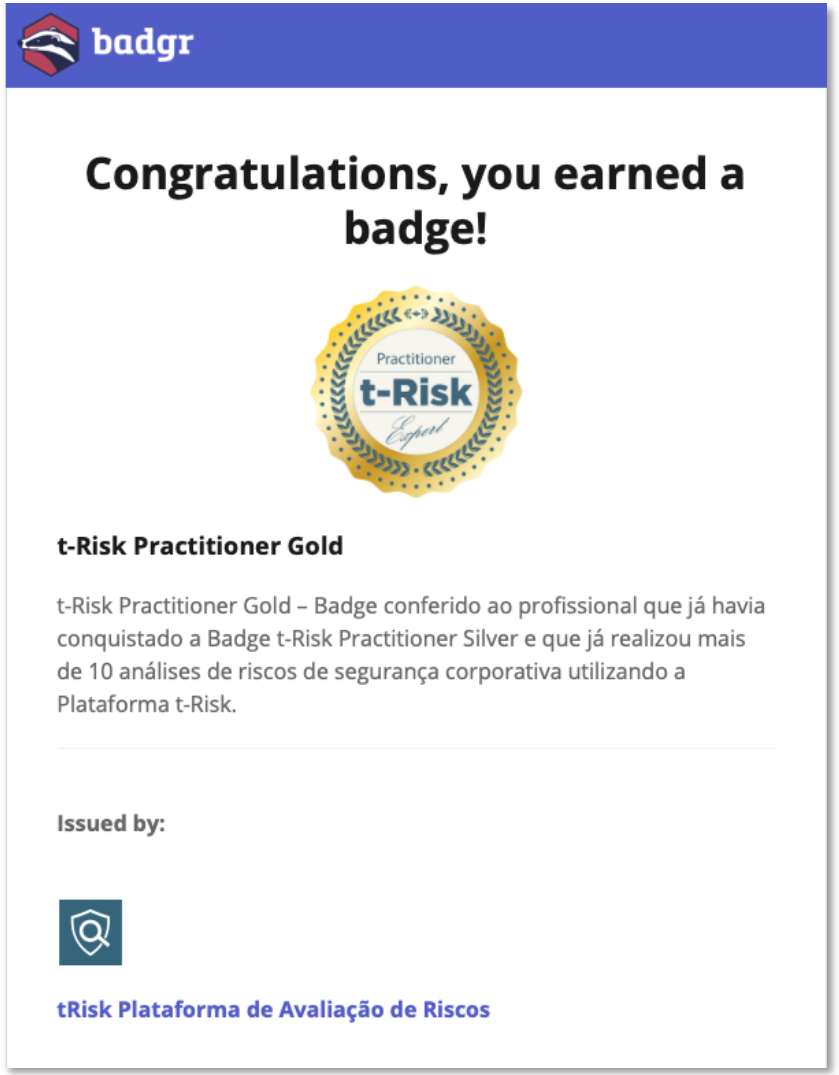

A partir desse e-mail, você também pode criar sua conta gratuita no site www.dadge.com.
Link no próprio e-mail recebido.

Esta é a página na internet com a *Badge* de cada profissional.

Que pode ser compartilhada e verificada on-line.

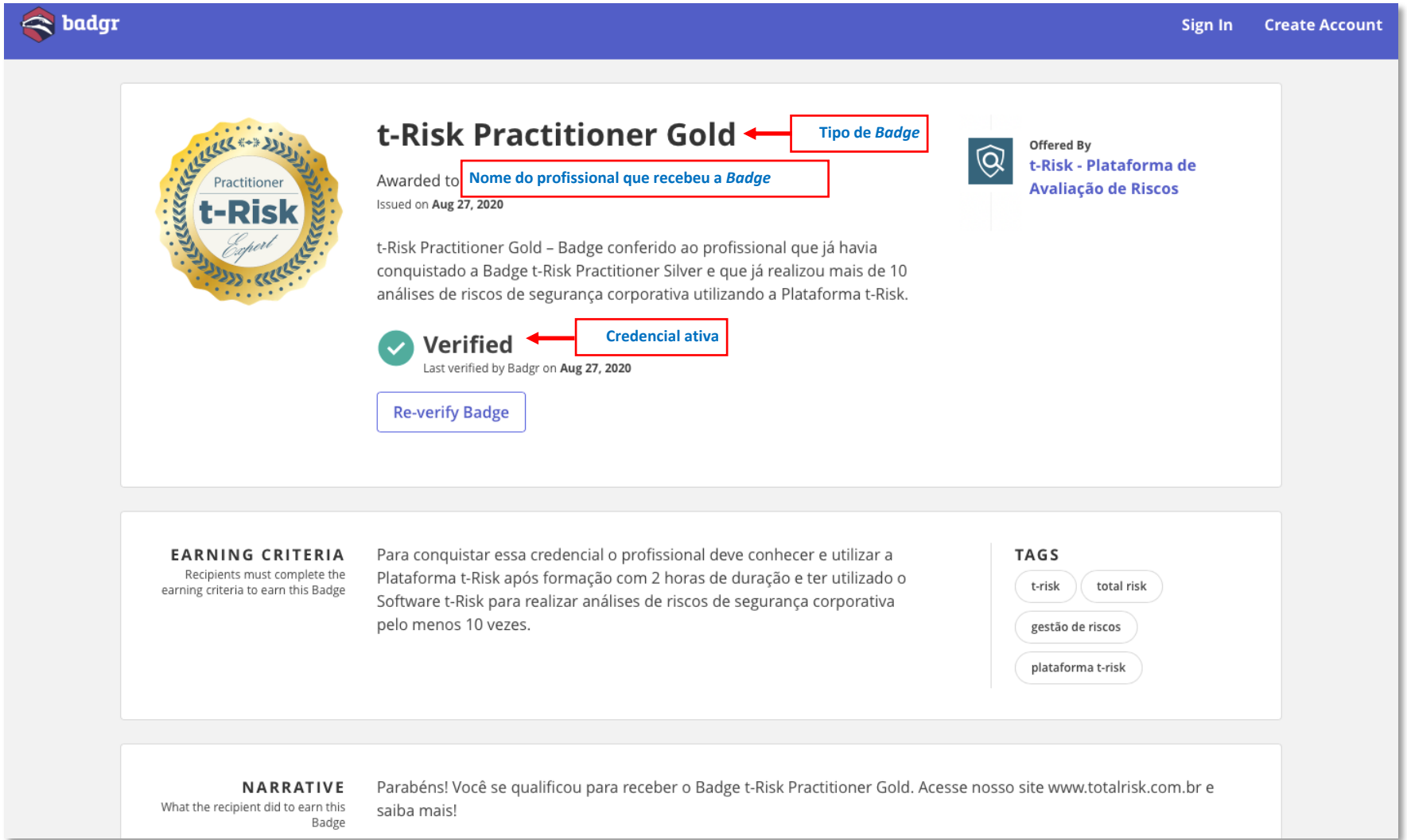

Como usar e configurar sua Badge nas redes sociais

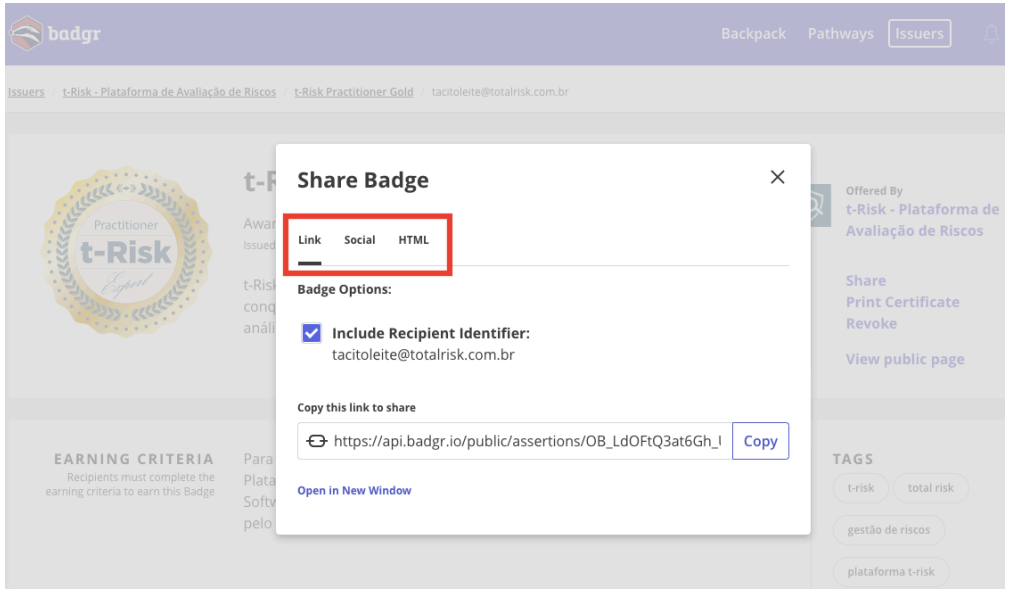

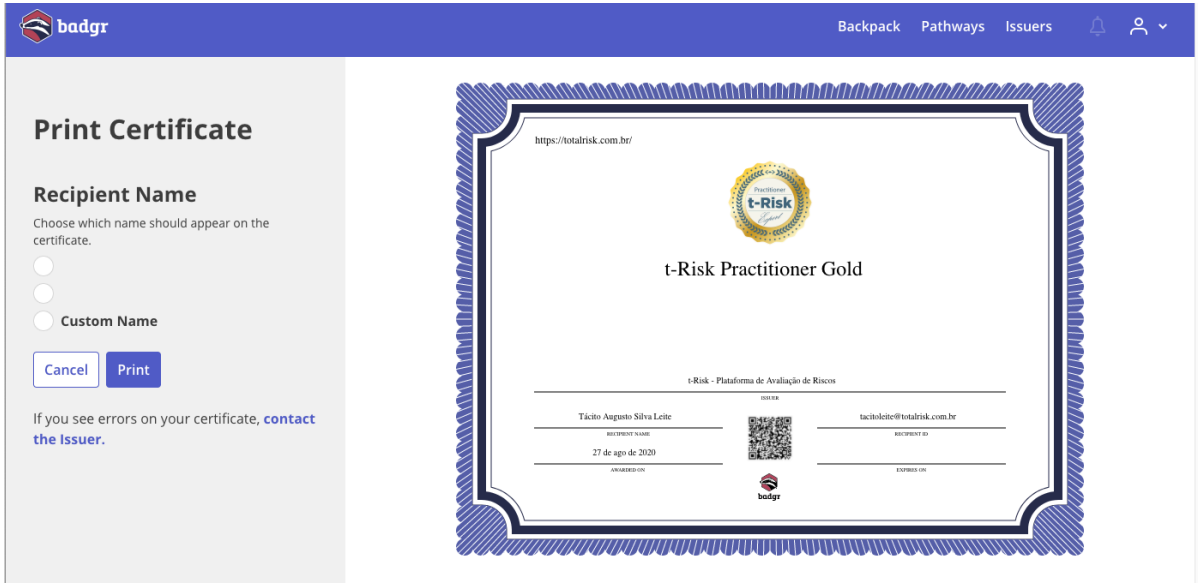

Você pode gerar link direto para a página pública de divulgação da sua *badge* ou compartilhar direto em suas redes sociais.

Você pode gerar seu certificado personalizado contendo sua Badge e divulgar como imagem.

Divulgando pelo LinkedIn em Licenças e Certificados

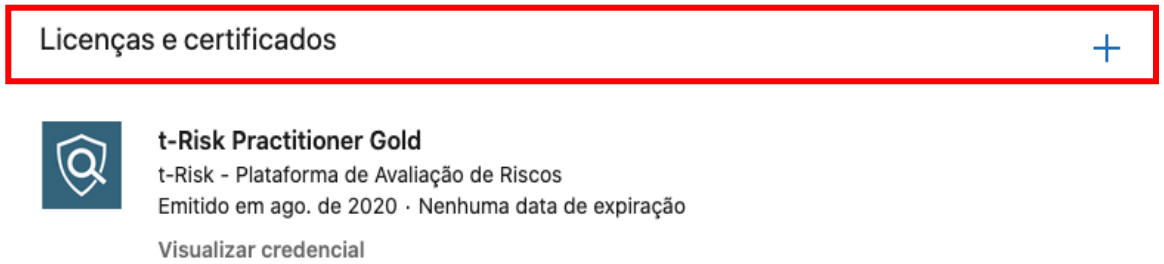

Vá até a sessão <u>Licenças e certificados</u> na sua página pessoal do LinkedIn e clique no sinal de mais " + ".

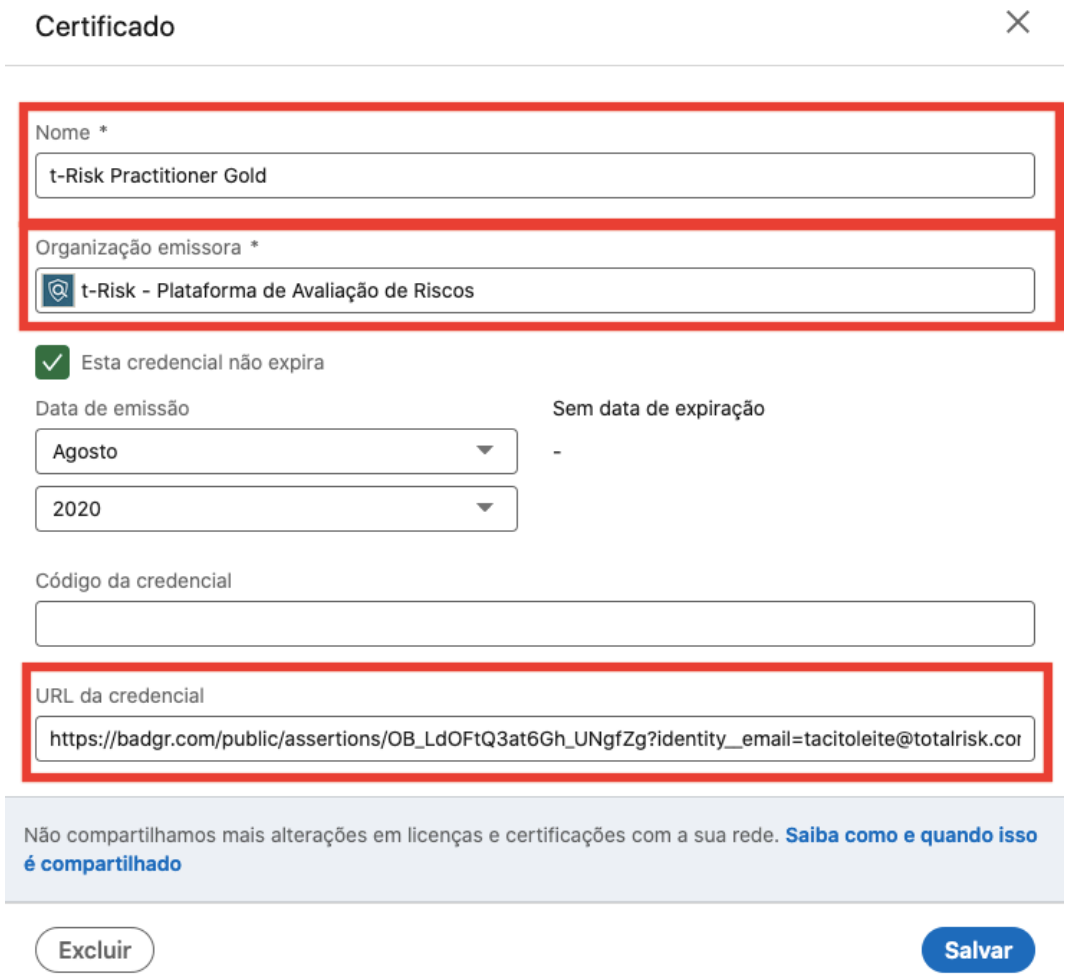

Inclua: Nome da sua Badge, nome da organização, credencial não expira, data de emissão e link direto para sua página pública de divulgação de sua *badge* .

www.totalrisk.com.br

t-Risk

Método de Avaliação de Riscos

Badge t-Risk Practitioner

Adicione a *Badge* t-Risk ao seu histórico profissional e compartilhe-a!

Para mais informações, fale conosco.